






Ficha taller 11

(27 de marzo de 2014)

• TÍTULO:	“CREAJIMENEATE”
• PONENTES:	M ^{ra} Carmen Jiménez Álvarez
• CONTENIDO: 	<ol style="list-style-type: none"> 1. Customiza tu retrato (zentangle). 2. Libros para ocasiones especiales personalizados. 3. Ilustraciones manuales recortando con las manos (al estilo Violeta Monreal)
• MATERIALES PONENTES:	<ul style="list-style-type: none"> - Libros de Violeta Monreal. - Rotuladores finos tipo rotrin. - Libros personalizados para madres con niñas y niños casaderas/os.
• MATERIALES ASISTENTES:	<ol style="list-style-type: none"> 1. Fotocopia de tu cara u otras caras ampliadas (Por ejemplo tamaño de carnet ampliada al 400 %). 3. Papel charol de distintos colores.
• MATERIALES ORGANIZACIÓN:	<ul style="list-style-type: none"> • Rotuladores de distintos tamaños, grosores y colores. • Blog de dibujo, cartulinas, papel. • Papeles de distintos colores y texturas. • Pegamento y cola.
• Modo de hacer:	Las explicaciones se harán in situ.
• Enlaces de interés:	<ul style="list-style-type: none"> • http://www-en-rhed-ando.blogspot.com.es/2011/09/que-son-los-zentangles-como-se-hacen.html • http://valleplastica.blogspot.com.es/2014/01/retratos-zentangle.html • http://www.violetamonreal.com/Portal/
• “TRUQUI DEL ALMENDRUQUI”:  	<ul style="list-style-type: none"> • Para explicar como se debe usar los signos de interrogación en las frases, les digo que el punto es un sol. Al principio de la frase el sol sale y está arriba (amanecer) y al final el sol está abajo (al atardecer el sol se va). • La barita mágica (pajita con flecos y flor): para hacer el cálculo matemático (ejemplo: 9X2, con la barita mágica es 2x9). • Collar de la Inmunidad (collar con una margarita): Para el alumnado que hace algo extraordinario ese día tiene el poder de contrarrestar si realizan algo negativo al día siguiente y se lo llevan puesto a su casa (1 día). • La felpa luminosa (con una mariposa que se enciende y apaga): iguales características al anterior, en principio empezó como formato femenino. Actualmente son indistintas. • El/la sujeta pomos: por portarse mal. • El /la abraza columnas: igual en el gimnasio o patio y tiene que decirle cosas bonitas a la columna. • El beso de tía/abuela: al final de la mañana al que o a la que se ha portado toda la mañana bien. • El Viernes Feliz: si la clase ha cumplido los objetivos de la semana, el viernes después del recreo tenemos talleres manuales (de Sophias y cosecha propia), teatro de valores (con las titas solteras), biblioteca (con distintas actividades relajantes y recreativas), visualizaciones con su expresión plástica después, mandalas • Manteles: Cuando se me manchan y no les puedo quitar la mancha les estampo algo con la técnica de las virutas de ceras.
• MÚSICA:	De mantras y usada en clase para distintas estrategias.
• RECETA PARA HACER:	Torrijas; no se si las haré o me las harán, pero son muy fáciles. Mezcla huevos enteros batidos con leche (hervida con canela y cascara de limón más un poco de azúcar si se quiere), pasa el pan por esta mezcla, escurre, frie y pasa por azúcar y canela. Están buenísimasssss

Blog del grupo Createcep. 2011/12: <http://createcep.blogspot.com/>

Página web grupo Sophias-create. 2012/13: <http://sophiascreatecep.jimdo.com/>