








Ficha taller 12

(24 de abril de 2014)

<ul style="list-style-type: none"> • TÍTULO: 	<ol style="list-style-type: none"> 1. Alfonbrilla de trapillo. 2. Decorado de vasos.
<ul style="list-style-type: none"> • PONENTE: 	<ol style="list-style-type: none"> 1. Luci Malagón 2. Mercedes Luque y Elisa Hidalgo.
<ul style="list-style-type: none"> • CONTENIDO: 	<ol style="list-style-type: none"> 1. Alfombras de trapillo estilo jarapa. 2. Decorado de vasos con dos técnicas: grabado y pintura creativa. 
<ul style="list-style-type: none"> • MATERIALES PONENTE: 	<ol style="list-style-type: none"> 1. Malla de plástico base para la alfombra. 2. Pinturas/pinceles, bastones y máquina de grabado.
<ul style="list-style-type: none"> • MATERIALES ASISTENTES: 	<ol style="list-style-type: none"> 1. Trapillo de distintos colores. 2. Vasos de cristal no fino y limpio tipo maceta o zurito (u otro).
<ul style="list-style-type: none"> • MATERIALES ORGANIZACIÓN: 	
<ul style="list-style-type: none"> • Modo de hacer:  	<ol style="list-style-type: none"> 1. Es tan fácil como anudar tiras de trapillo en la malla. 2. Diseñar en un papel lo que queremos pintar. Se puede meter dentro del vaso o a ojo y se colorea con pintura de vidrio o se raya con el grabador, que por cierto es muy ruidoso y cuesta dominarlo al principio. 
<ul style="list-style-type: none"> • Enlaces de interés: 	<ol style="list-style-type: none"> 1. http://las-artes-anas.blogspot.com/es/ https://www.youtube.com/watch?v=KyQR9uHsfos 2. http://www.youtube.com/watch?v=xD5B18Fw-Jw http://www.youtube.com/watch?v=GtwYYJqYFKo
<ul style="list-style-type: none"> • “TRUQUI DEL ALMENDRUQUI”: 	<p>“El espejo”: cuando vienen con “ Fulanito me ha dicho tonto”. Construimos un espejo dibujando un cuadrado en el aire con el dedo al tiempo que decimos: “Tengo un espejo por delante y por detrás que me protege y el que me quiera insultar su insulto recibirá.” Resulta bastante efectivo.</p>
<ul style="list-style-type: none"> • MÚSICA: 	<ul style="list-style-type: none"> - CD de las músicas de “A vivir que son tres días” de la Cadena Ser. - PINK Martin.
<ul style="list-style-type: none"> • RECETA PARA HACER: 	<p>Tarta fácil de obleas y Nocilla. Tan fácil como untar la oblea con Nocilla capa tras capa, se puede mejorar añadiendo almendra crocanti. Se congela y se saca un poco antes de servir para poder cortar. (parece un Huesito)</p>